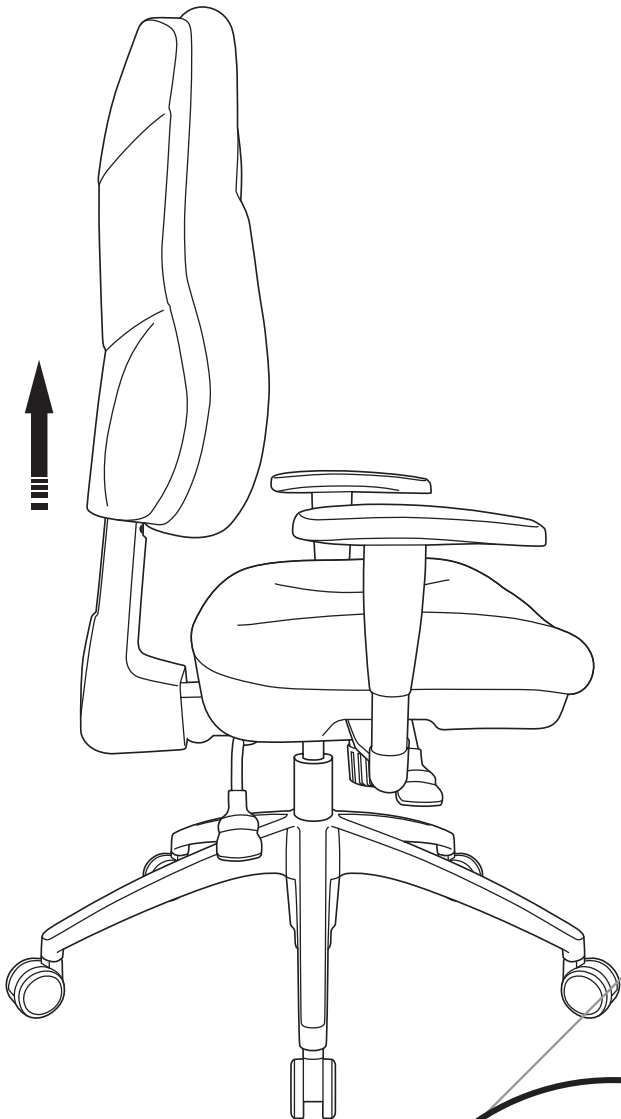


DEMONTAGEANLEITUNG

SYNCHRON-MECHANIK

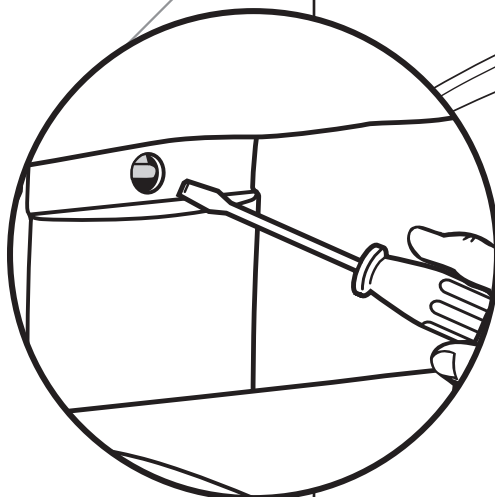
1

Stellen Sie die Rückenlehne in die oberste Position.



2

Auf der Vorderseite im oberen Bereich der Manschette befindet sich ein Loch, durch das Sie die Rasterung lösen können, indem Sie mit Hilfe eines Schraubenziehers die „NASE“ des Bügels nach hinten drücken.

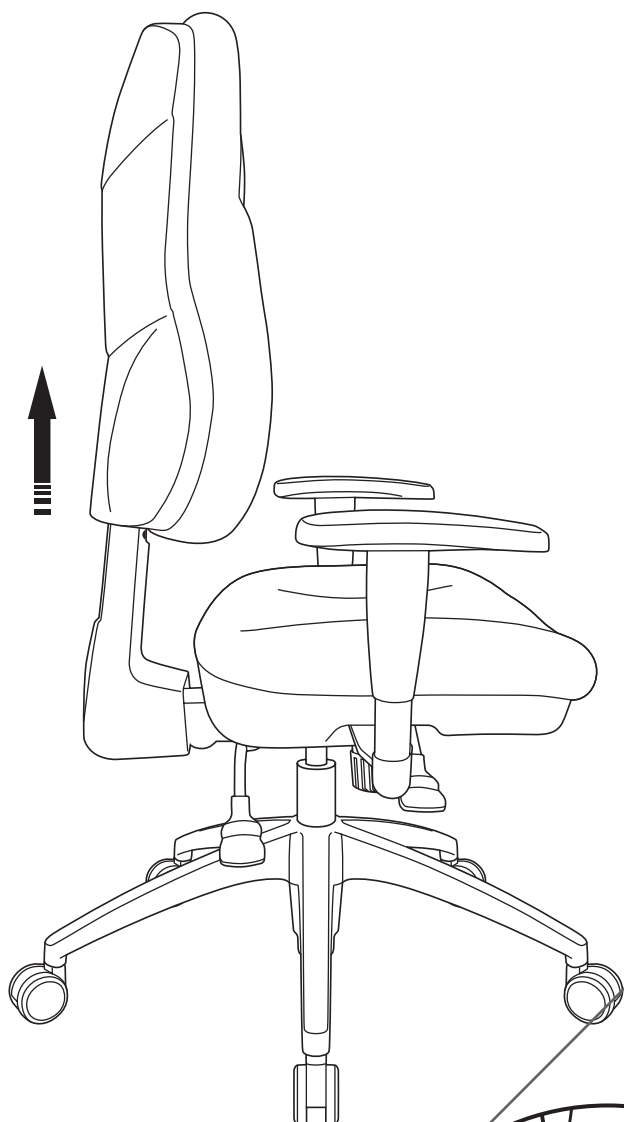


DEMONTAGEANLEITUNG

SYNCHRON-MECHANIK BERND

1

Stellen Sie die Rückenlehne in die oberste Position.



2

Auf der Rückseite im oberen Bereich der Manschette befindet sich ein Loch, durch das Sie die Rasterung lösen können, indem Sie mit Hilfe eines Schraubenziehers die „NASE“ des Bügels nach hinten drücken.

